



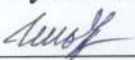
МИНИСТЕРСТВО ОБРАЗОВАНИЯ, НАУКИ И МОЛОДЕЖИ РЕСПУБЛИКИ КРЫМ

Государственное бюджетное образовательное учреждение высшего образования
Республики Крым
«Крымский инженерно-педагогический университет имени Февзи Якубова»
(ГБОУВО РК КИПУ имени Февзи Якубова)

Кафедра прикладной информатики

СОГЛАСОВАНО


Руководитель ОПОП

 Ф.С. Меметова

« 30 » 08 20 21 г.

УТВЕРЖДАЮ

Заведующий кафедрой

 З.С. Сейдаметова

« 30 » 08 20 21 г.

РАБОЧАЯ ПРОГРАММА ДИСЦИПЛИНЫ
Б1.В.15 «Машинное обучение (Machine Learning)»

направление подготовки 09.03.03 Прикладная информатика
профиль подготовки «Прикладная информатика в информационной сфере»

факультет экономики, менеджмента и информационных технологий

Симферополь, 2021

Рабочая программа дисциплины Б1.В.15 «Машинное обучение (Machine Learning)» для бакалавров направления подготовки 09.03.03 Прикладная информатика. Профиль «Прикладная информатика в информационной сфере» составлена на основании ФГОС ВО, утвержденного приказом Министерства образования и науки Российской Федерации от 19.09.2017 № 922.

Составитель

рабочей программы


подпись

З.С. Сейдаметова, проф.

Рабочая программа рассмотрена и одобрена на заседании кафедры прикладной информатики

от 08.06 20 21 г., протокол № 12

Заведующий кафедрой



подпись

З.С. Сейдаметова

Рабочая программа рассмотрена и одобрена на заседании УМК факультета экономики, менеджмента и информационных технологий

от 27.08 20 21 г., протокол № 1

Председатель УМК


подпись

К.М. Османов

Рабочая программа дисциплины Б1.В.15 «Машинное обучение (Machine Learning)» для бакалавров направления подготовки 09.03.03 Прикладная информатика. Профиль «Прикладная информатика в информационной сфере» составлена на основании ФГОС ВО, утвержденного приказом Министерства образования и науки Российской Федерации от 19.09.2017 № 922.

Составитель

рабочей программы


подпись

З.С. Сейдаметова, проф.

Рабочая программа рассмотрена и одобрена на заседании кафедры прикладной информатики

от 30.08 2021 г., протокол № 1

Заведующий кафедрой


подпись

З.С. Сейдаметова

Рабочая программа рассмотрена и одобрена на заседании УМК факультета экономики, менеджмента и информационных технологий

от _____ 20__ г., протокол № _____

Председатель УМК


подпись

К.М. Османов

1.Рабочая программа дисциплины Б1.В.15 «Машинное обучение (Machine Learning)» для бакалавриата направления подготовки 09.03.03 Прикладная информатика, профиль подготовки «Прикладная информатика в информационной сфере».

2.Перечень планируемых результатов обучения по дисциплине, соотнесенных с планируемыми результатами освоения образовательной

2.1. Цель и задачи изучения дисциплины (модуля)

Цель дисциплины (модуля):

– ознакомить студентов с классическими алгоритмами, используемыми для решения практических задач, а также с простыми и сложными структурами

Учебные задачи дисциплины (модуля):

– способах разработки и анализа алгоритмов, чтобы иметь возможность выбрать правильный алгоритм для конкретной задачи

– методах решения рекуррентных соотношений, описывающих время работы рекурсивных алгоритмов

– алгоритмах, с помощью которых решается задача сортировки

– основных методах представления динамических множеств и проведения операций с ними

2.2. Планируемые результаты освоения дисциплины

Процесс изучения дисциплины Б1.В.15 «Машинное обучение (Machine Learning)» направлен на формирование следующих компетенций:

ПК-1 - Способен проводить обследование организаций, выявлять информационные потребности пользователей, формировать требования к

ПК-12 - Способен проводить анализ и выбор программно-технологических платформ, сервисов и информационных ресурсов информационной системы

В результате изучения дисциплины студент должен:

Знать:

– методы проведения анализа выбора программно- технологических платформ, сервисов и информационных ресурсов ИС

– способы проведения обследования организаций, выявлять информационные потребности пользователей

Уметь:

– проводить анализ и выбор программно- технологических платформ, сервисов и информационных ресурсов ИС

– проводить обследование организаций, выявлять информационные потребности пользователей

Владеть:

– навыками анализа и выбора программно- технологических платформ, сервисов и информационных ресурсов

– навыками формирования требований к информационно й системе

3. Место дисциплины в структуре ОПОП.

Дисциплина Б1.В.15 «Машинное обучение (Machine Learning)» относится к дисциплинам части, формируемой участниками образовательных отношений учебного плана.

4. Объем дисциплины (модуля)

(в зачетных единицах с указанием количества академических или астрономических часов, выделенных на контактную работу обучающихся с преподавателем (по видам учебных занятий) и на самостоятельную работу)

Семестр	Общее кол-во часов	кол-во зач. единиц	Контактные часы						СР	Контроль (время на контроль)
			Всего	лек	лаб.з ан.	прак т.зан .	сем. зан.	ИЗ		
7	144	4	66	32	34				78	ЗаО
Итого по ОФО	144	4	66	32	34				78	
9	144	4	14	6	8				126	ЗаО К (4 ч.)
Итого по ЗФО	144	4	14	6	8				126	4

5. Содержание дисциплины (модуля) (структурированное по темам (разделам) с указанием отведенного на них количества академических или астрономических часов и видов учебных занятий)

Наименование тем (разделов, модулей)	Количество часов														Форма текущего контроля	
	очная форма							заочная форма								
	Всего	в том числе						Всего	в том числе							
л		лаб	пр	сем	ИЗ	СР	л		лаб	пр	сем	ИЗ	СР			
1	2	3	4	5	6	7	8	9	10	11	12	13	14	15	16	
Раздел 1.																
Введение в машинное обучение	12	2	4				6	15	2	2					11	лабораторная работа, защита отчета
Линейные модели регрессии	10	2	2				6	10							10	лабораторная работа, защита отчета
Логистическая регрессия	10	2	2				6	12		2					10	лабораторная работа, защита отчета
Нейронные сети	12	2	4				6	12	2						10	лабораторная работа, защита отчета
Деревья решений	10	2	2				6	8							8	лабораторная работа, защита отчета
Раздел 2.																
Алгоритм AdaBoost	10	2	2				6	10		2					8	лабораторная работа, защита отчета
Кластеризация	8		2				6	9							9	лабораторная работа, защита отчета

Объекты и признаки. Типы задач распознавания. Понятие алгоритма распознавания. Методы обучения. Функционал качества алгоритма. Эмпирический риск. Переобучение. Обобщающая способность. Скользящий контроль	14	2	4				8	14	2					12	лабораторная работа, защита отчета
Метод ближайшего соседа. Метод k ближайших соседей. Метод k взвешенных ближайших соседей. Метод парзеновского окна	10	2	2				6	12						12	лабораторная работа, защита отчета
Дискриминантный анализ	14	4	4				6	14		2				12	лабораторная работа, защита отчета
Байесовская теория решений	18	6	4				8	12						12	лабораторная работа, защита отчета
Графические модели. Байесовские сети. Марковские сети	16	6	2				8	12						12	контрольная работа
Всего часов за 7 /9 семестр	144	32	34				78	140	6	8				126	
Форма промеж. контроля	Зачёт с оценкой						Зачёт с оценкой - 4 ч.								
Всего часов дисциплине	144	32	34				78	140	6	8				126	
часов на контроль							4								

5. 1. Тематический план лекций

№ лекц	Тема занятия и вопросы лекции	Форма проведения (актив., интерак.)	Количество часов	
			ОФО	ЗФО
1.	Введение в машинное обучение <i>Основные вопросы:</i> 1. Обзор задач, решаемых алгоритмами машинного обучения 2. Классификация алгоритмов машинного	Интеракт.	2	2

2.	<p>Линейные модели регрессии</p> <p><i>Основные вопросы:</i></p> <ol style="list-style-type: none"> 1. Линейная регрессия 2. Линейные модели регрессии 3. Базисные функции 4. Регуляризация 	Интеракт.	2	
3.	<p>Логистическая регрессия</p> <p><i>Основные вопросы:</i></p> <ol style="list-style-type: none"> 1. Целевая функция логистической регрессии 2. Регуляризация логистической регрессии 	Интеракт.	2	
4.	<p>Нейронные сети</p> <p><i>Основные вопросы:</i></p> <ol style="list-style-type: none"> 1. Структура нейрона 2. Структура нейронной сети 3. Обучения нейронной сети с помощью алгоритма обратного распространения ошибки 	Интеракт.	2	2
5.	<p>Деревья решений</p> <p><i>Основные вопросы:</i></p> <ol style="list-style-type: none"> 1. Структура деревьев решений 2. Виды разделяющих функций 3. Обучения дерева решений 4. Алгоритм RandomForest 	Интеракт.	2	
6.	<p>Алгоритм AdaBoost</p> <p><i>Основные вопросы:</i></p> <ol style="list-style-type: none"> 1. Описание алгоритма AdaBoost 2. Математическое обоснование алгоритма 3. Каскад классификаторов 	Интеракт.	2	
7.	<p>Объекты и признаки. Типы задач распознавания. Понятие алгоритма распознавания. Методы обучения. Функционал качества алгоритма. Эмпирический риск. Переобучение. Обобщающая способность.</p> <p><i>Основные вопросы:</i></p> <ol style="list-style-type: none"> 1. Объекты и признаки. Типы задач распознавания. Понятие алгоритма 2. Методы обучения. Функционал качества алгоритма. Эмпирический риск. Переобучение 3. Обобщающая способность. Скользящий контроль 	Интеракт.	2	2

8.	Метод ближайшего соседа. Метод к ближайших соседей. Метод к взвешенных ближайших соседей. Метод парзеновского <i>Основные вопросы:</i> 1. Метод ближайшего соседа 2. Метод к ближайших соседей 3. Метод к взвешенных ближайших соседей 4. Метод парзеновского окна	Интеракт.	2	
9.	Дискриминантный анализ <i>Основные вопросы:</i> 1. Пошаговый дискриминантный анализ 2. Интерпретация функции дискриминации для двух групп 3. Дискриминантные функции для нескольких групп	Интеракт.	4	
10.	Байесовская теория решений <i>Основные вопросы:</i> 1. Оценка параметров вероятностной модели 2. Метод максимального правдоподобия 3. Максимизация апостериорной вероятности	Интеракт.	6	
11.	Графические модели. Байесовские сети. Марковские сети <i>Основные вопросы:</i> 1. Байесовская классификация 2. Оценка параметров математической модели объектов 3. Максимизация апостериорной вероятности для марковских цепей и деревьев 4. Минимизация энергии с помощью разрезов графов. Алгоритм α -расширения 5. Алгоритм распространения доверия. Структурный метод опорных векторов	Интеракт.	6	
	Итого		32	6

5. 2. Темы практических занятий

(не предусмотрено учебным планом)

5. 3. Темы семинарских занятий

(не предусмотрены учебным планом)

5. 4. Перечень лабораторных работ

№ занятия	Тема лабораторной работы	Форма проведения (актив., интерак.)	Количество часов	
			ОФО	ЗФО
1.	Введение в машинное обучение	Акт.	4	2
2.	Линейные модели регрессии	Акт.	2	
3.	Логистическая регрессия	Акт.	2	2
4.	Нейронные сети	Акт.	4	
5.	Деревья решений	Акт.	2	
6.	Алгоритм AdaBoost	Акт.	2	2
7.	Кластеризация	Акт.	2	
8.	Объекты и признаки. Типы задач распознавания. Понятие алгоритма распознавания. Методы обучения. Функционал качества алгоритма. Эмпирический риск. Переобучение. Обобщающая способность.	Акт.	4	
9.	Метод ближайшего соседа. Метод k ближайших соседей. Метод k взвешенных ближайших соседей. Метод парзеновского	Акт.	2	
10.	Дискриминантный анализ	Акт.	4	2
11.	Байесовская теория решений	Акт.	4	
12.	Графические модели. Байесовские сети. Марковские сети	Акт.	2	
	Итого		34	8

5. 5. Темы индивидуальных занятий

(не предусмотрено учебным планом)

6. Перечень учебно-методического обеспечения для самостоятельной работы обучающихся по дисциплине (модулю)

Самостоятельная работа по данной дисциплине включает такие формы работы как: работа с базовым конспектом; подготовка к контрольной работе; лабораторная работа, подготовка отчета; выполнение контрольной работы;

6.1. Содержание самостоятельной работы студентов по дисциплине (модулю)

№	Наименование тем и вопросы, выносимые на самостоятельную работу	Форма СР	Кол-во часов	
			ОФО	ЗФО
1	Введение в машинное обучение	лабораторная работа, подготовка	6	11

2	Линейные модели регрессии	лабораторная работа, подготовка	6	10
3	Логистическая регрессия	лабораторная работа, подготовка	6	10
4	Нейронные сети	лабораторная работа, подготовка	6	10
5	Деревья решений	лабораторная работа, подготовка	6	8
6	Алгоритм AdaBoost	лабораторная работа, подготовка	6	8
7	Кластеризация	лабораторная работа, подготовка	6	9
8	Объекты и признаки. Типы задач распознавания. Понятие алгоритма распознавания. Методы обучения. Функционал качества алгоритма. Эмпирический риск. Переобучение. Обобщающая способность.	лабораторная работа, подготовка отчета	8	12
9	Метод ближайшего соседа. Метод k ближайших соседей. Метод k взвешенных ближайших соседей. Метод парзеновского	лабораторная работа, подготовка отчета	6	12
10	Дискриминантный анализ	лабораторная работа, подготовка	6	12
11	Байесовская теория решений	подготовка к контрольной работе	8	12
12	Графические модели. Байесовские сети. Марковские сети	выполнение контрольной работы	8	12
	Итого		78	126

Перечень учебно-методического обеспечения для самостоятельной работы обучающихся по дисциплине (модулю)

Для изучения дисциплины «Машинное обучение (Machine Learning)» разработаны следующие методические рекомендации:

1. Методические указания к выполнению контрольной работы по учебной дисциплине «Машинное обучение (Machine Learning)» (для студентов заочной формы обучения) [Направление подготовки 09.03.03 Прикладная информатика, Профиль "Прикладная информатика в информационной сфере"] / сост. О.Е. Первун. – Симферополь: Кафедра прикладной

2. Методические указания к выполнению лабораторных работ по учебной дисциплине «Машинное обучение (Machine Learning)» (для студентов очной формы обучения) [Направление подготовки 09.03.03 Прикладная информатика, Профиль "Прикладная информатика в информационной сфере"] / сост. О.Е. Первун. – Симферополь: Кафедра прикладной

7. Фонд оценочных средств для проведения промежуточной аттестации обучающихся по дисциплине (модулю)

7.1. Перечень компетенций с указанием этапов их формирования в процессе освоения образовательной программы

Дескрипторы	Компетенции	Оценочные средства
ПК-1		
Знать	методы проведения анализа выбора программно-технологических платформ, сервисов и информационных ресурсов ИС	лабораторная работа, защита отчета
Уметь	проводить анализ и выбор программно-технологических платформ, сервисов и	контрольная работа
Владеть	навыками анализа и выбора программно-технологических платформ, сервисов и	зачёт с оценкой
ПК-12		
Знать	способы проведения обследования организаций, выявлять информационные потребности пользователей	лабораторная работа, защита отчета
Уметь	проводить обследование организаций, выявлять информационные потребности пользователей	контрольная работа
Владеть	навыками формирования требований к информационно й системе	зачёт с оценкой

7.2. Описание показателей и критериев оценивания компетенций на различных этапах их формирования, описание шкал оценивания

Оценочные средства	Уровни сформированности компетенции			
	Компетентность несформирована	Базовый уровень компетентности	Достаточный уровень компетентности	Высокий уровень компетентности

контрольная работа	Выполнено правильно менее 30% теоретической части, практическая часть или не сделана или выполнена менее 30%	Выполнено не менее 50% теоретической части и практических заданий (или полностью сделано практическое задание).	Выполнено 51 - 80% теор. части, практическое задание сделано полностью с несущественным и замечаниями	Выполнено более 80% теоретической части, практическое задание выполнено без замечаний.
лабораторная работа, защита отчета	Не выполнена или выполнена с грубыми нарушениями, выводы не соответствуют цели работы.	Выполнена частично или с нарушениями, выводы не соответствуют цели.	Работа выполнена полностью, отмечаются несущественные недостатки в оформлении.	Работа выполнена полностью, оформлена по требованиям.
зачёт с оценкой	Не раскрыт полностью ни один теор.вопрос, практическое задание не выполнено или выполнено с грубыми ошибками.	Теорет.вопросы раскрыты с замечаниями, однако логика соблюдена. Практическое задание выполнено, но с замечаниями: намечен ход выполнения, однако не полностью раскрыты возможности выполнения.	Работа выполнена с несущественным и замечаниями.	Работа выполнена полностью, оформлена по требованиям.

7.3. Типовые контрольные задания или иные материалы, необходимые для оценки знаний, умений, навыков и (или) опыта деятельности, характеризующих этапы формирования компетенций в процессе освоения образовательной программы

7.3.1. Примерные задания для контрольной работы

1. Значимые параметры, по которым целесообразно проводить сравнение различных динамических экспертных систем.
2. Определение логической модели представления знаний.
3. Определение стратегии управления в экспертных системах и приведите классификацию стратегий.
4. Формальное определение продукционной системы (по Е.Посту и А.Ньюэллу).

5. Ведущие тенденции в разработке ИС для естественно-языковых систем.
6. Главные направления структуризации при проектировании экспертных систем.
7. Методы, применяемые для тестирования современных экспертных систем.
8. Основные направления использования проблемно/предметно-ориентированных ИС.
9. Основные различия между подходом, использующим управляемые образцами правила, и подходом, использующим управляемые образцами модули.
10. Основные типы проблемных сред и ИС

7.3.2. Примерные вопросы к защите лабораторных работ

1. Различия между рабочими пространствами и модулями прикладной системы.
2. Статические и динамические задачи.
3. Метод поиска решений в альтернативных пространствах при неполных и неточных данных.
4. Метод поиска решений в иерархии пространств.
5. Метод поиска решений в одном пространстве.
6. Метод поиска решений с использованием нескольких моделей.
7. Основные режимы работы ЭС.
8. Базовые типы диаграмм, используемые в методологии разработки экспертных систем.
9. Главные тенденции в разработке ИС для экспертных систем.
10. Достоинства и особенности систем, управляемых образцами.

7.3.3. Вопросы к зачёту с оценкой

1. Обзор задач, решаемых алгоритмами машинного обучения
2. Классификация алгоритмов машинного обучения
3. Линейные модели регрессии
4. Базисные функции
5. Регуляризация
6. Целевая функция логистической регрессии
7. Регуляризация логистической регрессии
8. Структура нейрона
9. Структура нейронной сети
10. Перцептрон
11. Обучения нейронной сети с помощью алгоритма обратного распространения ошибки
12. Структура деревьев решений
13. Виды разделяющих функций
14. Обучения дерева решений

- 15.Алгоритм RandomForest
- 16.Алгоритм AdaBoost
- 17.Каскад классификаторов
- 18.Кластеризация
- 19.Обучение без учителя
- 20.Алгоритм k-means
- 21.Иерархическая кластеризация

7.4. Методические материалы, определяющие процедуры оценивания знаний, умений, навыков и (или) опыта деятельности, характеризующих этапы формирования компетенций.

7.4.1. Оценивание выполнения контрольной работы

Критерий оценивания	Уровни формирования компетенций		
	Базовый	Достаточный	Высокий
Полнота и правильность ответа	Ответ полный, но есть замечания, не более 3	Ответ полный, последовательный, но есть замечания, не более 2	Ответ полный, последовательный, логичный
	6-7	7-8	8-10
Степень осознанности, понимания изученного	Материал усвоен и излагается осознанно, но есть не более 3 несоответствий	Материал усвоен и излагается осознанно, но есть не более 2 несоответствий	Материал усвоен и излагается осознанно
	2-3	3-4	4-5
Языковое оформление ответа	Речь, в целом, грамотная, соблюдены нормы культуры речи, но есть замечания, не	Речь, в целом, грамотная, соблюдены нормы культуры речи, но есть замечания, не	Речь грамотная, соблюдены нормы культуры речи
	2-3	3-4	4-5
Соблюдение требований к оформлению	Не более 4 замечаний	Не более 3 замечаний	Правильное оформление ссылок на используемую литературу; грамотность и культура изложения; владение терминологией и понятийным аппаратом проблемы; соблюдение требований к объему реферата
	2-3	3-4	4-5

Грамотность	Не более 4 замечаний	Не более 3 замечаний	Отсутствие орфографических и синтаксических ошибок, стилистических погрешностей; отсутствие опечаток, сокращений слов, кроме общепринятых; литературный стиль
	2-3	3-4	4-5
Итого	14 - 19	19 - 24	24 - 30

7.4.2. Оценивание лабораторных работ

Критерий оценивания	Уровни формирования компетенций		
	Базовый	Достаточный	Высокий
Выполнение и оформление лабораторной работы	Работа выполнена частично или с нарушениями, выводы частично не соответствуют цели, оформление содержит недостатки	Лабораторная работа выполнена полностью, отмечаются несущественные недостатки в оформлении	Лабораторная работа выполнена полностью, оформлена согласно требованиям
	10-12	13-16	17-19
Качество ответов на вопросы во время защиты работы	Вопросы для защиты раскрыты не полностью, однако логика соблюдена	Вопросы раскрыты, однако имеются замечания	Ответы полностью раскрывают вопросы
	8-9	9-10	10-11
Итого	18 - 21	22 - 26	27 - 30

7.4.3. Оценивание зачета с оценкой

Критерий оценивания	Уровни формирования компетенций		
	Базовый	Достаточный	Высокий
Полнота ответа, последовательность и логика изложения	Ответ полный, но есть замечания, не более 3	Ответ полный, последовательный, но есть замечания, не более 2	Ответ полный, последовательный, логичный
	2-3	4-5	5-7
Правильность ответа, его соответствие рабочей программе учебной дисциплины	Ответ соответствует рабочей программе учебной дисциплины, но есть замечания, не более 3	Ответ соответствует рабочей программе учебной дисциплины, но есть замечания, не более 2	Ответ соответствует рабочей программе учебной дисциплины
	3-4	4-5	5-6

Способность студента аргументировать свой ответ и приводить примеры	Ответ аргументирован, примеры приведены, но есть не более 3 несоответствий	Ответ аргументирован, примеры приведены, но есть не более 2 несоответствий	Ответ аргументирован, примеры приведены
	3-4	4-5	5-6
Осознанность излагаемого материала	Материал усвоен и излагается осознанно, но есть не более 3 несоответствий	Материал усвоен и излагается осознанно, но есть не более 2 несоответствий	Материал усвоен и излагается осознанно
	3-4	4-5	6-7
Соответствие нормам культуры речи	Речь, в целом, грамотная, соблюдены нормы культуры речи, но есть замечания, не	Речь, в целом, грамотная, соблюдены нормы культуры речи, но есть замечания, не	Речь грамотная, соблюдены нормы культуры речи
	3-4	4-5	6-7
Качество ответов на вопросы	Есть замечания к ответам, не более 3	В целом, ответы раскрывают суть вопроса	На все вопросы получены исчерпывающие ответы
	3-4	4-5	6-7
Итого	17 - 23	24 - 30	33 - 40

7.5. Итоговая рейтинговая оценка текущей и промежуточной аттестации студента по дисциплине

По учебной дисциплине «Машинное обучение (Machine Learning)» используется 100-балльная рейтинговая система оценивания (50 баллов текущего контроля и 50 баллов промежуточного контроля), итог оценивания уровня знаний обучающихся предусматривает зачет с оценкой. Зачет выставляется во время последнего лабораторного занятия при условии выполнения всех учебных поручений строгой отчетности (контрольная работа) и не менее 60% иных учебных поручений, предусмотренных учебным планом и РПД. Наличие невыполненных учебных поручений может быть основанием для дополнительных вопросов по дисциплине в ходе промежуточной аттестации. Во всех остальных случаях зачет сдается обучающимися в даты, назначенные преподавателем в период соответствующий промежуточной аттестации.

Итоговая рейтинговая оценка R академической успешности студента по дисциплине определяется по формуле:

$$R = \sum_i^n T_i + \mathcal{E}, \text{ где}$$

T_i – рейтинговая оценка студента по всем формам текущего контроля;

\mathcal{E} – рейтинговая оценка студента по результатам экзамена (зачета).

Шкала оценивания текущей и промежуточной аттестации студента

Уровни формиро-	Сумма баллов по	Оценка по четырехбалльной шкале
-----------------	-----------------	---------------------------------

вания компетенции	всем формам контроля	для зачёта с оценкой
Высокий	90-100	отлично
Достаточный	74-89	хорошо
Базовый	60-73	удовлетворительно
Компетенция не сформирована	0-59	неудовлетворительно

Рейтинговая оценка текущего контроля за 7 семестр для студентов ОФО

Форма контроля	Уровни формирования компетенций		
	Базовый	Достаточный	Высокий
контрольная работа	14 - 19	19 - 24	24 - 30
лабораторная работа, защита отчета	18 - 21	22 - 26	27 - 30
Общая сумма баллов	32 - 40	41 - 50	51 - 60

Рейтинговая оценка промежуточного контроля за 7 семестр для студентов

Форма контроля	Уровни формирования компетенций		
	Базовый	Достаточный	Высокий
Зачёт с оценкой	17 - 23	24 - 30	33 - 40

8. Перечень основной и дополнительной учебной литературы, необходимой для освоения дисциплины (модуля)

Основная литература.

№ п/п	Библиографическое описание	Тип (учебник, учебное пособие, учебно-метод пособие, др.)	Кол-во в библи.
1.	Шакла Н. Машинное обучение и TensorFlow: руководство / Н. Шакла. - СПб. М. Екатеринбург: Питер, 2019. - 332 с.	руководств о	15
2.	Флах, П. Машинное обучение. Наука и искусство построения алгоритмов, которые извлекают знания из данных / П. Флах. — Москва : ДМК Пресс, 2015. — 400 с. — ISBN 978-5-97060-273-7. — Текст : электронный // Лань : электронно-библиотечная система. — URL: https://e.lanbook.com/book/69955 (дата обращения: 21.09.2020). — Режим доступа: для авториз. пользователей.		https://e.lanbook.com/book/69955

3.	Кук, Д. Машинное обучение с использованием библиотеки H2O / Д. Кук ; перевод с английского А. Б. Огурцова. — Москва : ДМК Пресс, 2018. — 250 с. — ISBN 978-5-97060-508-0. — Текст : электронный // Лань : электронно-библиотечная система. — URL: https://e.lanbook.com/book/97353 (дата обращения: 28.09.2020). — Режим доступа: для авториз. пользователей.		https://e.lanbook.com/book/97353
4.	Рашка, С. Python и машинное обучение: крайне необходимое пособие по новейшей предсказательной аналитике, обязательное для более глубокого понимания методологии машинного обучения : руководство / С. Рашка ; перевод с английского А. В. Логунова. — Москва : ДМК Пресс, 2017. — 418 с. — ISBN 978-5-97060-409-0. — Текст : электронный // Лань : электронно-библиотечная система. — URL: https://e.lanbook.com/book/100905 (дата обращения: 28.09.2020). — Режим доступа: для авториз. пользователей.	Самоучители и руководства	https://e.lanbook.com/book/100905

Дополнительная литература.

№ п/п	Библиографическое описание	Тип (учебник, учебное пособие, учебно-метод пособие, др.)	Кол-во в библи.
1.	Шарден, Б. Крупномасштабное машинное обучение вместе с Python : учебное пособие / Б. Шарден, Л. Массарон, А. Боскетти ; перевод с английского А. В. Логунова. — Москва : ДМК Пресс, 2018. — 358 с. — ISBN 978-5-97060-506-6. — Текст : электронный // Лань : электронно-библиотечная система. — URL: https://e.lanbook.com/book/105836 (дата обращения: 28.09.2020). — Режим доступа: для авториз. пользователей.	Учебные пособия	https://e.lanbook.com/book/105836 6

2.	Чио, К. Машинное обучение и безопасность : руководство / К. Чио, Д. Фримэн ; перевод с английского А. В. Снастина. — Москва : ДМК Пресс, 2020. — 388 с. — ISBN 978-5-97060-713-8. — Текст : электронный // Лань : электронно-библиотечная система. — URL: https://e.lanbook.com/book/131707 (дата обращения: 29.09.2020). — Режим доступа: для авториз. пользователей.	Самоучители и руководства	https://e.lanbook.com/book/131707
----	--	---------------------------	---

9. Перечень ресурсов информационно-телекоммуникационной сети «Интернет», необходимых для освоения дисциплины (модуля)

- 1.Поисковые системы: <http://www.rambler.ru>, <http://yandex.ru>,
- 2.Федеральный образовательный портал www.edu.ru.
- 3.Российская государственная библиотека <http://www.rsl.ru/ru>
- 4.Государственная публичная научно-техническая библиотека России URL: <http://gpntb.ru>.
- 5.Государственное бюджетное учреждение культуры Республики Крым «Крымская республиканская универсальная научная библиотека»
- 6.Педагогическая библиотека <http://www.pedlib.ru/>
- 7.Научная электронная библиотека eLIBRARY.RU (РИНЦ)

10. Методические указания для обучающихся по освоению дисциплины

Общие рекомендации по самостоятельной работе бакалавров

Подготовка современного бакалавра предполагает, что в стенах университета он овладеет методологией самообразования, самовоспитания, самосовершенствования. Это определяет важность активизации его

Самостоятельная работа формирует творческую активность бакалавров, представление о своих научных и социальных возможностях, способность вычленять главное, совершенствует приемы обобщенного мышления, предполагает более глубокую проработку ими отдельных тем, определенных

Основными видами и формами самостоятельной работы студентов по данной дисциплине являются: самоподготовка по отдельным вопросам; работа с базовым конспектом; подготовка к контрольной работе; лабораторная работа, подготовка отчета; выполнение контрольной работы; подготовка к зачёту с оценкой.

Важной частью самостоятельной работы является чтение учебной литературы. Основная функция учебников – ориентировать в системе тех знаний, умений и навыков, которые должны быть усвоены по данной дисциплине будущими специалистами. Учебник также служит путеводителем по многочисленным произведениям, ориентируя в именах авторов, специализирующихся на определённых научных направлениях, в названиях их основных трудов. Вторая функция учебника в том, что он очерчивает некий круг обязательных знаний по

Чтение рекомендованной литературы – это та главная часть системы самостоятельной учебы бакалавра, которая обеспечивает подлинное усвоение науки. Читать эту литературу нужно по принципу: «идея, теория, метод в одной, в

Во всех случаях рекомендуется рассмотрение теоретических вопросов не менее чем по трем источникам. Изучение проблемы по разным источникам – залог глубокого усвоения науки. Именно этот блок, наряду с выполнением практических заданий является ведущим в структуре самостоятельной работы

Вниманию бакалавров предлагаются список литературы, вопросы к самостоятельному изучению и вопросы к зачету.

Для успешного овладения дисциплиной необходимо выполнять следующие требования:

- 1) выполнять все определенные программой виды работ;
- 2) посещать занятия, т.к. весь тематический материал взаимосвязан между собой и, зачастую, самостоятельного теоретического овладения пропущенным материалом недостаточно для качественного его усвоения;
- 3) все рассматриваемые на занятиях вопросы обязательно фиксировать в отдельную тетрадь и сохранять её до окончания обучения в вузе;
- 4) проявлять активность при подготовке и на занятиях, т.к. конечный результат овладения содержанием дисциплины необходим, в первую очередь, самому
- 5) в случаях пропуска занятий по каким-либо причинам обязательно отрабатывать пропущенное преподавателю во время индивидуальных

Внеурочная деятельность бакалавра по данной дисциплине предполагает:

- самостоятельный поиск ответов и необходимой информации по предложенным вопросам;
- выполнение контрольной работы;
- выработку умений научной организации труда.

Успешная организация времени по усвоению данной дисциплины во многом зависит от наличия у бакалавра умения самоорганизовать себя и своё время для выполнения предложенных домашних заданий. Объём заданий рассчитан максимально на 2-3 часа в неделю. При этом алгоритм подготовки будет

- 1 этап – поиск в литературе теоретической информации по предложенным преподавателем вопросам;

2 этап – осмысление полученной информации, освоение терминов и понятий;

3 этап – составление плана ответа на каждый вопрос;

4 этап – поиск примеров по данной проблематике.

Работа с базовым конспектом

Программой дисциплины предусмотрено чтение лекций в различных формах их проведения: проблемные лекции с элементами эвристической беседы, информационные лекции, лекции с опорным конспектированием, лекции-

На лекциях преподаватель рассматривает вопросы программы курса, составленной в соответствии с государственным образовательным стандартом. Из-за недостаточного количества аудиторных часов некоторые темы не удается осветить в полном объеме, поэтому преподаватель, по своему усмотрению, некоторые вопросы выносит на самостоятельную работу студентов, рекомендуя

Кроме этого, для лучшего освоения материала и систематизации знаний по дисциплине, необходимо постоянно разбирать материалы лекций по конспектам и учебным пособиям.

Во время самостоятельной проработки лекционного материала особое внимание следует уделять возникшим вопросам, непонятным терминам, спорным точкам зрения. Все такие моменты следует выделить или выписать отдельно для дальнейшего обсуждения на занятии. В случае необходимости обращаться к преподавателю за консультацией. Полный список литературы по дисциплине приведен в рабочей программе дисциплины.

Лабораторная работа, подготовка отчета

Лабораторная работа – небольшой научный отчет, обобщающий проведенную обучающимся работу, которую представляют для защиты для защиты

К лабораторным работам предъявляется ряд требований, основным из которых является полное, исчерпывающее описание всей проделанной работы, позволяющее судить о полученных результатах, степени выполнения заданий и профессиональной подготовке бакалавров.

В отчет по лабораторной работе должны быть включены следующие пункты:

- титульный лист;
- цель работы;
- краткие теоретические сведения;
- описание экспериментальной установки и методики эксперимента;
- экспериментальные результаты;
- анализ результатов работы;
- выводы.

Титульный лист является первой страницей любой научной работы и для конкретного вида работы заполняется по определенным правилам.

Для лабораторной работы титульный лист оформляется следующим образом.

В верхнем поле листа указывают полное наименование учебного заведения и кафедры, на которой выполнялась данная работа.

В среднем поле указывается вид работы, в данном случае лабораторная работа с указанием курса, по которому она выполнена, и ниже ее название. Название лабораторной работы приводится без слова тема и в кавычки не заключается.

Далее ближе к правому краю титульного листа указывают фамилию, инициалы, курс и группу учащегося, выполнившего работу, а также фамилию, инициалы, ученую степень и должность преподавателя, принявшего работу.

В нижнем поле листа указывается место выполнения работы и год ее написания (без слова год).

Цель работы должна отражать тему лабораторной работы, а также конкретные задачи, поставленные студенту на период выполнения работы. По объему цель работы в зависимости от сложности и многозадачности работы составляет от нескольких строк до 0,5 страницы.

Краткие теоретические сведения. В этом разделе излагается краткое теоретическое описание изучаемого в работе явления или процесса, приводятся также необходимые расчетные формулы.

Материал раздела не должен копировать содержание методического пособия или учебника по данной теме, а ограничивается изложением основных понятий и законов, расчетных формул, таблиц, требующихся для дальнейшей обработки полученных экспериментальных результатов.

Объем литературного обзора не должен превышать 1/3 части всего отчета.

Описание экспериментальной установки и методики эксперимента.

В данном разделе приводится схема экспериментальной установки с описанием ее работы и подробно излагается методика проведения эксперимента, процесс получения данных и способ их обработки.

Если используются стандартные пакеты компьютерных программ для обработки экспериментальных результатов, то необходимо обосновать возможность и целесообразность их применения, а также подробности обработки данных с их помощью.

Для лабораторных работ, связанных с компьютерным моделированием физических явлений и процессов, необходимо в этом разделе описать математическую модель и компьютерные программы, моделирующие данные

Экспериментальные результаты.

В этом разделе приводятся непосредственно результаты, полученные в ходе проведения лабораторных работ: экспериментально или в результате компьютерного моделирования определенные значения величин, графики, таблицы, диаграммы. Обязательно необходимо оценить погрешности измерений.

Анализ результатов работы.

Раздел отчета должен содержать подробный анализ полученных результатов, интерпретацию этих результатов на основе физических законов.

Следует сравнить полученные результаты с известными литературными данными, обсудить их соответствие существующим теоретическим моделям. Если обнаружено несоответствие полученных результатов и теоретических расчетов или литературных данных, необходимо обсудить возможные причины

Выводы. В выводах кратко излагаются результаты работы: полученные экспериментально или теоретически значения физических величин, их зависимости от условий эксперимента или выбранной расчетной модели, указывается их соответствие или несоответствие физическим законам и теоретическим моделям, возможные причины несоответствия.

Отчет по лабораторной работе оформляется на писчей бумаге стандартного формата А4 на одной стороне листа, которые сшиваются в скоросшивателе или

Допускается оформление отчета по лабораторной работе только в электронном виде средствами Microsoft Office: текст выравнивать по ширине, междустрочный интервал -полтора, шрифт –Times New Roman (14 пт.), параметры полей – нижнее и верхнее – 20 мм, левое – 30, а правое –10 мм, а отступ абзаца – 1,25 см.

Подготовка к зачёту с оценкой

Зачет с оценкой является традиционной формой проверки знаний, умений, компетенций, сформированных у студентов в процессе освоения всего содержания изучаемой дисциплины. В случае проведения дифференцированного зачета студент получает баллы, отражающие уровень его знаний, но они не указываются в зачетной книжке: в нее вписывается только слово «зачет».

Самостоятельная подготовка к зачету должна осуществляться в течение всего семестра, а не за несколько дней до его проведения.

Подготовка включает следующие действия. Прежде всего нужно перечитать все лекции, а также материалы, которые готовились к семинарским и практическим занятиям в течение семестра. Затем надо соотнести эту информацию с вопросами, которые даны к зачету. Если информации недостаточно, ответы находят в предложенной преподавателем литературе. Рекомендуются делать краткие записи. Речь идет не о шпаргалке, а о формировании в сознании четкой логической схемы ответа на вопрос. Накануне зачета необходимо повторить ответы, не заглядывая в записи. Время на

11. Перечень информационных технологий, используемых при осуществлении образовательного процесса по дисциплине (модулю) (включая перечень программного обеспечения и информационных справочных систем (при необходимости))

Информационные технологии применяются в следующих направлениях:
оформление письменных работ выполняется с использованием текстового

демонстрация компьютерных материалов с использованием мультимедийных технологий;

использование информационно-справочного обеспечения, такого как: правовые справочные системы (Консультант+ и др.), онлайн словари, справочники (Грамота.ру, Интуит.ру, Википедия и др.), научные публикации.

использование специализированных справочных систем (электронных учебников, справочников, коллекций иллюстраций и фотоизображений, фотобанков, профессиональных социальных сетей и др.).

OpenOffice Ссылка: <http://www.openoffice.org/ru/>

Mozilla Firefox Ссылка: <https://www.mozilla.org/ru/firefox/new/>

Libre Office Ссылка: <https://ru.libreoffice.org/>

Do PDF Ссылка: <http://www.dopdf.com/ru/>

7-zip Ссылка: <https://www.7-zip.org/>

Free Commander Ссылка: <https://freecommander.com/ru>

be Reader Ссылка: <https://acrobat.adobe.com/ru/ru/acrobat/pdf-reader.html>попо

Gimp (графический редактор) Ссылка: <https://www.gimp.org/>

ImageMagick (графический редактор) Ссылка:

VirtualBox Ссылка: <https://www.virtualbox.org/>

Adobe Reader Ссылка: <https://acrobat.adobe.com/ru/ru/acrobat/pdf-reader.html>

Операционная система Windows 8.1 Лицензионная версия по договору №471\1 от 11.12.2014 г.

Электронно-библиотечная система Библиокомплектатор

Национальна электронная библиотека - федеральное государственное бюджетное учреждение «Российская государственная библиотека» (ФГБУ «РГБ»)

Редакция Базы данных «ПОЛПРЕД Справочники»

Электронно-библиотечная система «ЛАНЬ»

12. Описание материально-технической базы, необходимой для осуществления образовательного процесса по дисциплине (модулю)

-компьютерный класс и доступ к сети Интернет (во время самостоятельной подготовки) (должен быть приложен график занятости компьютерного класса);

-проектор, совмещенный с ноутбуком для проведения лекционных занятий преподавателем и презентации студентами результатов работы

-раздаточный материал для проведения групповой работы;